

# L'adversaire dangereux

Allez ! Tout le monde en place



## Donne d'introduction


♠ 9 2

♥ R D 6 4

♦ R D 2

♣ 9 7 5 2

♠ R



♠ A 6 3

♥ A 7 2

♦ V 10 8 5


♣ A R 6

sud	nord
1SA	2♣
2♦	3SA

- Constat ?

♠ R D V 8 5  
 ♥ 9 8  
 ♦ 4 3  
 ♣ D V 8 3

♠ 9 2  
 ♥ R D 6 4  
 ♦ R D 2



♣ 9 7 5 2

♠ 10 7 4  
 ♥ V 10 5 3  
 ♦ A 9 6 2  
 ♣ 10 4

♠ A 6 3  
 ♥ A 7 2  
 ♦ V 10 8 5  
 ♣ A R 6

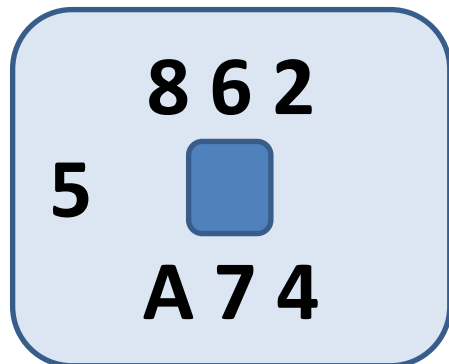
sud	nord
1SA	2♣
2♦	3SA

**Le laisser-passer a pour but de couper les communications entre les défenseurs dans la couleur d'entame.**

## Le laisser-passer – L'adversaire dangereux

### a) Imaginer la répartition dangereuse de la couleur d'entame

Le déclarant doit imaginer les différentes répartitions de la couleur entamée et porter son attention sur celles qui mettent son contrat en danger.



Sud joue 3SA et Ouest entame du 5 de ♥. Quelle est la répartition la plus probable de la couleur adverse ?

La défense possède sept cartes à ♥. La répartition la plus probable est 4-3

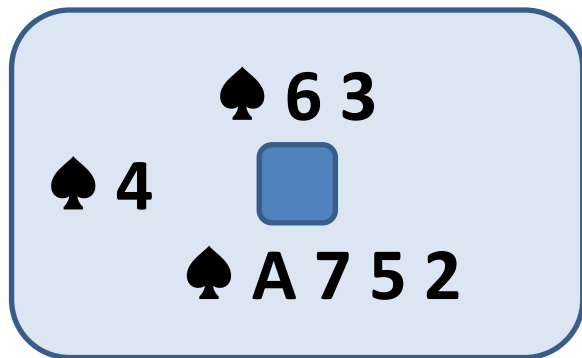
♥ 8 6 2  
♥ R V 9 5 ♠ ♥ D 10 3  
♥ A 7 4

♥ 8 6 2  
♥ R V 9 5 3 ♠ ♥ D 10  
♥ A 7 4

Si le déclarant ne peut pas se permettre de perdre trois levées dans la couleur entamée, il lui faut craindre la répartition 4-3 et laisser passer deux fois.  
Si seule la répartition 5-2 de la couleur le fait chuter, il lui suffit de laisser passer une fois

## b) Les informations qui peuvent aider le déclarant à connaître la répartition de la couleur d'entame

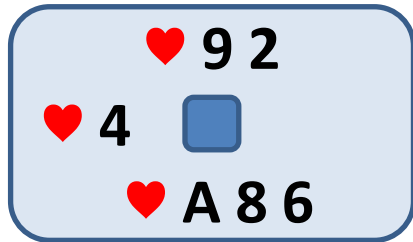
Les règles d'entame utilisées par les défenseurs ont pour but de fournir un renseignement au partenaire, mais ce renseignement est aussi à la disposition du déclarant.



Que déduisez-vous de cette entame ?

La vue du 2 dans sa main et du 3 au mort apprend au déclarant qu'Ouest ne possède pas de carte inférieure au 4. Ovest a donc exactement quatre cartes à et la couleur est répartie 4-4.

## b) Les informations qui peuvent aider le déclarant à connaître la répartition de la couleur d'entame



sud	ouest	nord	est
1♦	1♥	1♠	passe
1SA	passe	3SA	fin

Ouest entame du 4 de ♥

Que savez-vous ?

Attention aux cartes rejouées par les adversaires !

### c) Quand faut-il ne pas laisser passer ?

Vous jouez 3SA et Ouest entame du 6 de ♥. Est fournit la Dame.

Pour gagner votre contrat, vous devez rendre la main à l'As de ♦.

Prenez-vous du Roi ou laissez vous faire la levée ?

	♥ 8 4	
♥	6	♥ D
	♥ R 10 2	

	♥ 8 4	
♥ A V 9 6	♠	♥ D 7 5 3
	♥ R 10 2	


	♥ 8 4	
♥ A V 9 6 3	♠	♥ D 7 5
	♥ R 10 2	

**Lorsque cela coûte une levée sans contrepartie**



### c) Quand faut-il ne pas laisser passer ?

	♠ 9 5	
	♥ 8 6	
	♦ R V 8 7 3	
	♣ 10 9 5 2	
♠ 8 7 3 2		♠ R D V 10 6
♥ R D 9 3		♥ V 10 5 2
♦ 10 6 2		♦ 9 5
♣ 7 6		♣ A 4
	♠ A 4	
	♥ A 7 4	
	♦ A D 4	
	♣ R D V 8 3	



sud	nord
2SA	3SA

Entame du 3 de ♥ pour le 10 d'Est

**Lorsque vous craignez encore plus une autre couleur !**

## II – La notion d’adversaire dangereux

On appelle **adversaire dangereux** surtout pas rendre la main.



celui auquel il ne faut

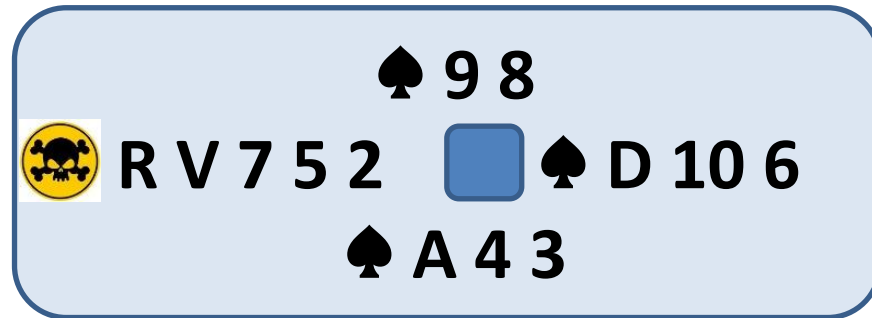
Un adversaire peut être dangereux pour deux raisons :

**a) soit il possède suffisamment de cartes affranchies pour faire chuter votre contrat s’il reprend la main**

**b) soit, s’il prend la main, il va permettre à son partenaire de prendre votre honneur en impasse pour vous faire chuter**

a) il possède suffisamment de cartes affranchies pour faire chuter votre contrat s'il reprend la main

Vous jouez 3SA et Ouest entame du 5 de ♠



**Ouest est l'adversaire dangereux.**

Si vous n'aviez pas laissé passer deux fois, les deux adversaires auraient été dangereux.

Dans cette situation, le laisser-passer permet **d'isoler** l'adversaire dangereux.

**b) soit, s'il prend la main, il va permettre à son partenaire de prendre votre honneur en impasse pour vous faire chuter**

Vous jouez 3SA et Ouest entame du 5 de ♥

♥ 9 8  
♥ A 10 7 (5) 3 ♠ (empty) ♣ (skull and crossbones) (V) 6 4  
♥ (R) D 2

Vous faites le premier pli en prenant du Roi de ♥ le Valet d'Est  
L'As se trouve en Ouest, car Est l'aurait fourni avec AVx

Vous devez rendre la main à ♣ à la défense.

Ouest est-il dangereux ?


Est est-il dangereux ?

**L'adversaire dangereux est Est.**

### III – Repérer l'adversaire dangereux et l'éviter

♠ A 7 3  
 ♥ A 10 9 5  
 ♦ 10 9 4  
 ♣ R V 5

sud	nord
1SA	2♣
2♦	3SA



♠ V 6  
 ♥ D V 3  
 ♦ A D V 6  
 ♣ A D 10 7

Ouest entame du 4 de ♠ pour la Dame d'Est.

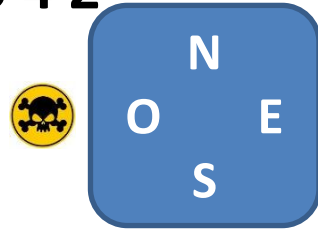
- Votre plan ? Existe-t-il un adversaire dangereux ? 🦠

### III – Repérer l’adversaire dangereux et l’éviter

♠ A 7 3  
 ♥ A 10 9 5  
 ♦ 10 9 4  
 ♣ R V 5

sud	nord
1SA	2♣
2♦	3SA

♠ R 10 5 4 2      ♠ D 9 8  
 ♥ 8 7      ♥ R 6 4 2  
 ♦ R 8 3      ♦ 7 5 2  
 ♣ 9 4 2      ♣ 8 6 3



♠ V 6  
 ♥ D V 3  
 ♦ A D V 6  
 ♣ A D 10 7

Sud peut-il gagner son contrat en cas de répartition 5-3 à ♠ ?

Il faut tout d’abord couper les communications entre les défenseurs.

Pour cela, il faut laisser passer deux fois les ♠, ce qui isole Ouest, qui devient l’adversaire dangereux.

Il faut ensuite choisir l’impasse qui, si elle échoue, donne la main à l’adversaire non-dangereux, c’est-à-dire Est.

Il faut donc choisir l’impasse à ♥.

- Si elle réussit, on fera au moins dix levées
- Si elle échoue, soit Est n’a plus de ♠, soit ceux-ci sont 4-4

### III – Repérer l’adversaire dangereux et l’éviter

♠ D 4  
 ♥ 9 5 3  
 ♦ R V 10 6  
 ♣ A D 7 2  
  
 ♠ R 6 3  
 ♥ A R 6 2  
 ♦ A 9 8 4  
 ♣ R 5

Sud joue 3SA et Ouest entame du 7 de ♠

- Combien recensez-vous de levées sûres ?

Huit : une à ♠, deux à ♥, deux à ♦ et trois à ♣

- Comment trouver la levée manquante ?

En tentant l’impasse à ♦ :

- Si elle réussit, on aura dix levées

- Si elle échoue, une levée sera affranchie et assurera la réussite du contrat

- Quelle carte fournissez-vous du mort ?



La Dame, pour qu’elle ne reste pas isolée.

Si la Dame fait la levée, le déclarant possède encore le Roi second qui représente un arrêt positionnel :

- Si Ouest rejoue la couleur, le Roi est protégé

- Si c’est Est, le Roi second va être pris en impasse

### III – Repérer l'adversaire dangereux et l'éviter

♠ D 4  
 ♥ 9 5 3  
 ♦ R V 10 6  
 ♣ A D 7 2  
   
 ♠ R 6 3  
 ♥ A R 6 2  
 ♦ A 9 8 4  
 ♣ R 5

1° cas : la Dame de ♠ remporte la première levée

Quel est l'adversaire dangereux ?

C'est Est, car s'il prend la main, il permettra à son partenaire de prendre votre Roi en impasse, et la défense réalisera quatre levées de ♠ et la Dame de ♦ si l'impasse échoue.

Pour éviter de rendre la main à Est, il faut jouer le Roi de ♦, puis le Valet qu'on laisse filer si la Dame n'apparaît pas. Que l'impasse échoue ou réussisse, le contrat gagnera.



### III – Repérer l'adversaire dangereux et l'éviter

♠ D 4  
 ♥ 9 5 3  
 ♦ R V 10 6  
 ♣ A D 7 2  
 ☠   
 ♠ R 6 3  
 ♥ A R 6 2  
 ♦ A 9 8 4  
 ♣ R 5

2° cas : la Dame de ♠ est prise de l'As et Est rejoue la couleur

Quel est l'adversaire dangereux en cas de répartition 5-3 des ♠ ?

L'adversaire dangereux est maintenant Ouest, qui pourrait réaliser la Dame de ♦ et ses ♠ affranchis

On ne fournit le Roi de ♠ qu'à la troisième levée.

On joue l'As de ♦ et petit vers le Valet.

Si l'impasse réussit, on fait dix levées

Si elle échoue, soit Est n'a plus de ♠, soit les ♠ sont 4-4

### III – Repérer l'adversaire dangereux et l'éviter


♠ R D 3  
 ♥ R 6  
 ♦ A 10 9 5 3  
 ♣ 10 4 3

♠ V 10 9 8 5

♥ V 10 2

♦ D 7 4

♣ 9 2



♠ 7 4

♥ A D 9 8 4

♦ 6

♣ D 8 7 6 5

♠ A 6 2

♥ 7 5 3

♦ R V 8 2

♣ A R V

Vous jouez 3SA sur l'entame du Valet de ♠

Quel est l'adversaire dangereux ici ?

C'est Ouest, car ce sont les ♥ qui présentent un réel danger.

Bien que vous possédiez neuf cartes à ♦, il faudra faire l'impasse à la Dame, pour éviter absolument qu'Ouest prenne la main.

Vous devez jouer le Roi de ♦, puis petit vers le 10 :

- Si l'impasse réussit, vous ferez dix levées
- Si elle échoue, la défense ne peut plus battre le contrat